

BENZÍNOVÉ

ROZSAH ZVÁRACIEHO	MIN/MAX	MAX PRIEMER	TROJFÁZOVÝ	TROJFÁZOVÝ	JEDNOFÁZOVÝ	JEDNOFÁZOVÝ	MOTOR	TYP	SYSTÉM	HLUČNOSŤ	AKUSTICKÝ TLAK	PREVÁDZKOVÁ
PRÚDU / 60 %	ZVÁRACIE NAPÄTIE	ELEKTRODY	VÝKON (LTP)	VÝKON (COP)	VÝKON (LTP)	VÝKON (COP)			ŠTARTOVANIA	LWA	VO VZDIALENOSTI 7m	DOBA 75%
A	V	Rutile/Basic/Cellulose	kW/kVA	kVA	kW/kVA	kVA				dB(A)	dB(A)	h

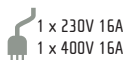
W170	30-170/130	21/27	4,00/3,25/3,25	4,00/5,00	4,50	4,00/4,44	4,00	HONDA	GX270	Ručný	97	72	3,7
------	------------	-------	----------------	-----------	------	-----------	------	-------	-------	-------	----	----	-----

(trojfázový)



W210	30-200/170	21/28	5,00/4,00/5,00	5,10/6,38	6,00	4,00/4,44	4,00	HONDA	GX390	Elektrický/Ručný	97	72	3,0
------	------------	-------	----------------	-----------	------	-----------	------	-------	-------	------------------	----	----	-----

(trojfázový)



HGW180	60-180/125	22/27	4,00/-/-			3,50/3,89	3,33	HONDA	GX270	Ručný	97	72	3,7
--------	------------	-------	----------	--	--	-----------	------	-------	-------	-------	----	----	-----

(jednofázový)



HGW210	60-200/180	22/28	4,00/-/-			6,23/6,92	5,92	HONDA	GX390	Ručný	97	72	3,0
--------	------------	-------	----------	--	--	-----------	------	-------	-------	-------	----	----	-----

(jednofázový)

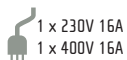


NAFTOVÉ

ROZSAH ZVÁRACIEHO	MIN/MAX	MAX PRIEMER	TROJFÁZOVÝ	TROJFÁZOVÝ	JEDNOFÁZOVÝ	JEDNOFÁZOVÝ	MOTOR	TYP	SYSTÉM	HLUČNOSŤ	AKUSTICKÝ TLAK	PREVÁDZKOVÁ
PRÚDU / 60 %	ZVÁRACIE NAPÄTIE	ELEKTRODY	VÝKON (LTP)	VÝKON (COP)	VÝKON (LTP)	VÝKON (COP)			ŠTARTOVANIA	LWA	VO VZDIALENOSTI 7m	DOBA 75%
V		Rutile/Basic/Cellulose	kW/kVA	kVA	kW/kVA	kVA				dB(A)	dB(A)	h

W 180	30-180/140	21/27	4,00/4,00/4,00	4,20/5,25	5,00	4,00/4,44	4,00	YANMAR	L100	Elektrický	•	•	3,9
-------	------------	-------	----------------	-----------	------	-----------	------	--------	------	------------	---	---	-----

(trojfázový)



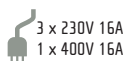
W 230	30-220/180	21/29	5,00/4,00/5,00	5,73/7,16	6,50	4,00/4,44	4,00	RUGGERINI	MD150	Elektrický	•	•	8,8
-------	------------	-------	----------------	-----------	------	-----------	------	-----------	-------	------------	---	---	-----

(trojfázový)



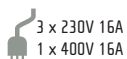
WP 180	30-180/140	21/27	4,00/4,00/4,00	4,20/5,25	5,00	4,00/4,44	4,00	YANMAR	L100	Elektrický	97	72	16,9
--------	------------	-------	----------------	-----------	------	-----------	------	--------	------	------------	----	----	------

(trojfázový)



WP 230	30-220/180	21/29	5,00/4,00/5,00	5,73/7,16	6,50	4,00/4,44	4,00	RUGGERINI	MD150	Elektrický	97	72	11,7
--------	------------	-------	----------------	-----------	------	-----------	------	-----------	-------	------------	----	----	------

(trojfázový)



- Iba pre pevnú inštaláciu - iba pre vnútorné použitie

ŠTANDARDNÉ VYBAVENIE:

Magneticko-tepelná ochrana (okrem HGW s tepelnou ochranou) | Dve zväracie zásuvky s odporovou odbranou | Ochrana stavu hladiny oleja (pri benzínovej verzii)

